

Post CH AG – korrektes Befüllen der Briefbehälter (BB)

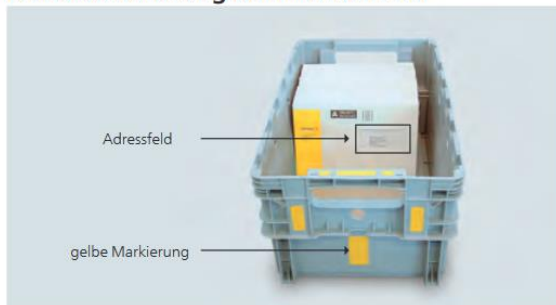
Brief- und Sammelbehälter sowie Paletten spielen bei der Verarbeitung Ihrer Sendungen eine zentrale Rolle. Es stehen unterschiedliche Behälter zur Verfügung.

Briefbehälter (BB)

- Keine Beschriftung erforderlich
- Masse: 50 × 29 × 22 cm
- Eigengewicht: 1,5 kg
- Füllgewicht: 13,5 kg
- Stapel- und nestbar
(ineinander stapelbar, wenn leer)
- Trennplatten (zur Abgrenzung von A- und B-Post oder bei nicht vollständiger Füllung)




Korrekte Befüllung der Briefbehälter



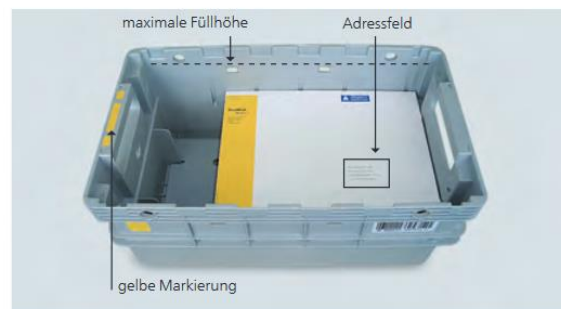
Abfüllung stehend, 140 × 90 mm bis Format B5 (250 × 176 mm)

- Sendungen bis zum Format B5 (250 × 176 mm) stellen Sie mit dem Frankaturvermerk nach oben in die Briefbehälter.
- Achten Sie darauf, dass die Adressen zur gelben Markierung hin gerichtet sind.
- Nur so können wir die Sendungen maschinell verarbeiten.

Gebinde, Bundformierung und Beschriftung



Hochformatige Sendung, Abfüllung liegend, bis Format B4 (250 × 353 mm)



Querformatige Sendungen, Abfüllung liegend, bis Format B4 (353 × 250 mm)

- Sendungen **mit größerem Format als B5** (250 × 176 mm) werden in die Briefbehälter gelegt.
- Die Adressen zeigen **nicht** zur gelben Markierung.
- Bitte füllen Sie die Briefbehälter nur bis zum Rand der viereckigen Ausstanzung (gestrichelte Linie).

Wichtig:

- Werden unsortierte Sendungen nicht korrekt in die Briefbehälter eingefüllt, werden keine Standortvergütungen ausgerichtet.
- Falsch eingefüllte Sendungen werden mit einem Zusatzaufwand umgeschichtet.