



Merkblatt, 13. Januar 2022

Checkliste Zertifikatspflicht bei Präsenzüprüfungen der UZH

Für die Prüfungen des HS2021 gilt an der UZH Zertifikatspflicht. Zutritt zu Präsenz-Prüfungen erhalten daher nur Studierende mit einem gültigen Covid-Zertifikat oder mit einem Testnachweis der ETH oder PHZH. **Der UZH-Covidpass wird nicht mehr ausgestellt.** Die Getesteten erhalten ein offizielles Covid-Zertifikat.

Die Kontrolle hat lückenlos beim Zugang zum Raum zu erfolgen und die Identität der Person ist anhand eines geeigneten Identitätsnachweises mit Foto (ID, Pass, Legi etc.) zu überprüfen.

Ausnahmen

Für Personen, die sich weder impfen noch testen lassen können, kann ein ärztliches Attest akzeptiert werden. In diesem Fall muss überprüft werden, ob das Attest bestätigt, dass sich die betroffene Person weder impfen noch testen lassen kann. Zusätzlich muss durch den Abgleich mit einem Ausweisdokument mit Foto überprüft werden, ob das Attest tatsächlich zur vorzeigenden Person gehört.

Prüfung der offiziellen Covid-Zertifikate

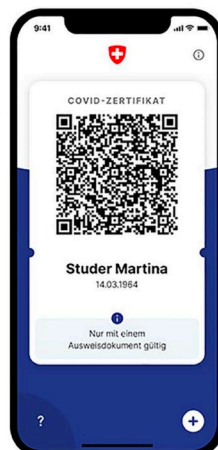
Damit die Echtheit und Gültigkeit eines digitalen Covid-Zertifikats überprüft werden kann, wird die **«COVID Certificate Check»**-App vom Bund zur Verfügung gestellt. Mit dieser muss der präsentierte QR-Code (von einem Ausdruck, als Bild oder direkt von der «COVID Certificate»-App) gescannt werden. Der QR-Code – sofern korrekt und kompatibel – enthält alle nötigen Informationen wie z.B. die Gültigkeit des Zertifikats. Die «COVID Certificate Check»-App wiederum enthält die nötigen Prüfschlüssel, um zu verifizieren, dass die im QR-Code gespeicherten Daten nicht manipuliert wurden.

- Die «COVID Certificate Check»-App steht kostenlos im [Apple App Store](#), im [Google Play Store](#) sowie in der [Huawei AppGallery](#) zum Herunterladen bereit.
- Installieren Sie die «COVID Certificate Check»-App auf einem Mobiltelefon oder Tablett (z.B. iPad) und stimmen Sie der Kameranutzung durch die App zu.

Prüfen Sie das Covid-Zertifikat ausschliesslich mit der «COVID Certificate Check»-App. Ein manuelles Scrollen, das «Prüfen auf Sicht» oder die Nutzung des «Refresh Button» in der «Covid-Certificate»-App des zu prüfenden Studierenden ist nicht zugelassen. Der «Refresh Button» dient nur dem Inhaber/der Inhaberin des Zertifikats, um zu sehen ob dieses noch gültig ist.

Beispiele Covid Zertifikate:

Beispiel CH-Zertifikat



Beispiele EU-Zertifikate



Testnachweise der ETH und PHZH:

E-Mail: [interner-Testnachweis-ETH-\(gelb-hinterlegtes-ist-in-Planung\)](#)

Von: CovMass <covmass@ethz.ch>

Gesendet: Dienstag, 28. September 2021 18:15

An: XY

Betreff: CovMass: Negatives Testresultat

Guten Tag XY [gültig bis ...]

In dem Pool (kollektive Untersuchung von 8 Speichelproben), in dem Ihre Speichelprobe getestet wurde, konnte KEIN SARS-CoV-2 nachgewiesen werden. Das bedeutet: Eine Ansteckung mit dem Coronavirus lag zum Zeitpunkt der Speichelabgabe nicht vor. Bitte beachten Sie weiterhin die [Hygiene- und Abstandsregeln des Bundesamts für Gesundheit \(BAG\)](#).

Wir wünschen Ihnen gute Gesundheit und freuen uns, Sie bald wieder an der ETH begrüßen zu dürfen.

Freundliche Grüsse
Ihr CoVMass Team

info-covmass@ethz.ch

044 633 83 30 (Mo. – Fr., 10:00 – 12:00 Uhr / 16:00 – 18:00 Uhr | Sa., 14:00 – 16:00 Uhr)

SARS-CoV-2 was NOT detected in your saliva sample. This means that you were not infected with the coronavirus at the time of saliva collection.

Please continue to observe the hygiene and distance rules of the Federal Office of Public Health (FOPH) (<https://www.bag.admin.ch/bag/en/home/krankheiten/ausbrueche-epidemien-pandemien/aktuelle-ausbrueche-epidemien/novel-cov/so-schuetzen-wir-uns.html>).

We wish you good health and look forward to welcoming you back to ETH soon.

Kind regards
Your CoVMass Team

PÄDAGOGISCHE HOCHSCHULE ZÜRICH

Covid-19: interner Testnachweis (repetitiver PCR-Pooltest)

Name: Vorname:

Unterschrift:

Testung ist gültig bis:		
KW 38		
KW 39	29. Sep. 2021	01. Okt. 2021
KW 40	06. Okt. 2021	08. Okt. 2021
KW 41		
KW 42		
KW 43		
KW 44		
KW 45		
KW 46		
KW 47		
KW 48		
KW 49		
KW 50		
KW 51		

Dieses Dokument ist Eigentum der PH Zürich. Jede nicht autorisierte Eintragung/Veränderung führt dazu, dass das Dokument seine Gültigkeit verliert.

ETH Testnachweis

PHZH Testnachweis

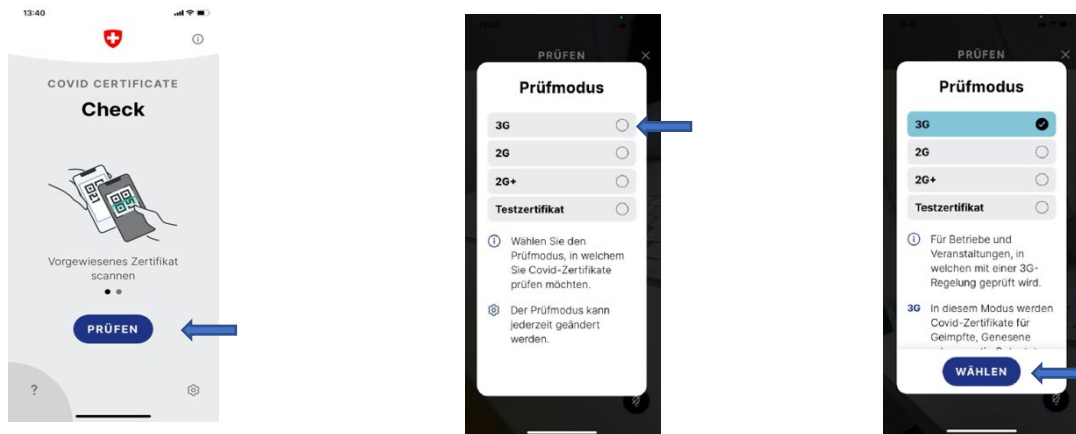
Belege, die vorgewiesen werden müssen:

- Ausweisdokument mit Foto (beispielsweise Pass, Identitätskarte, Führerausweis, Aufenthaltsbewilligung, Studentenausweis, SwissPass) **UND**
- QR-Code eines digitalen Covid-Zertifikats (auf Papier, als Bild/Foto oder der «COVID Certificate»-App)
- **ODER** Testnachweis der ETH sowie PHZH (siehe oben)


The collage shows various forms of identification: a SwissPass, a university ID from Universität Zürich, a COVID certificate from the University of Applied Sciences (HAW), a COVID certificate from the University of Applied Sciences (HAW), a COVID certificate from the University of Applied Sciences (HAW), and a COVID certificate from the University of Applied Sciences (HAW).

Alternative Nachweise können nicht akzeptiert werden.

Die Zertifikatskontrolle erfolgt im 3G-Prüfmodus. Dieser ist in der App wie folgt auszuwählen:



Bei einem gültigen Zertifikat wird der obere Teil des Displays in der Check-App grün. Bei ungültigen Zertifikaten rot. Vergleichen Sie Name und Geburtsdatum mit dem Ausweisdokument mit Foto.



Die Testnachweise der ETH und PHZH lassen sich nicht scannen.

Bei Problemen wenden Sie sich an:

Fachstelle Sicherheit und Umwelt:
Sekretariat **044 635 44 10**

Wenn niemand erreicht werden kann:
René Zimmermann 044 635 44 08